



Thông số kỹ thuật	Mẫu xe			
	1.6 MT	1.6 AT	2.0 AT	Sport 1.6 T-GDi
Kích thước tổng thể (DxRxC) - (mm)	4,570 x 1,800 x 1,450			
Chiều dài cơ sở (mm)	2,700			
Khoảng sáng gầm xe (mm)	150			
Động cơ	Gamma 1.6 MPI	Nu 2.0 MPI	1.6 T-Gdi	
Dung tích xi lanh (cc)	1591	1.999	1,591	
Công suất cực đại (ps/rpm)	128/6,300	156/6,200	204/6,000	
Mô men xoắn cực đại (Nm/rpm)	155/4,850	196/4,000	265/1,500-4,500	
Dung tích bình nhiên liệu				
Hộp số	6 MT	6 AT	7DCT	
Hệ thống dẫn động	FWD			
Phanh trước/sau	Đĩa/Đĩa			
Hệ thống treo trước	Macpherson			
Hệ thống treo sau	Thanh Xoắn		Độc lập đa điểm	
Thông số lốp	195/65 R15	205/55 R16	225/45 R17	

KÍCH THƯỚC


- Lưu ý:
- Các giá trị trên đây là kết quả của các cuộc kiểm tra nội bộ và có thể thay đổi sau khi được kiểm nghiệm lại.
 - Xe thực tế có thể có đôi chút khác biệt so với hình ảnh trong catalogue.
 - Hyundai Thành Công có quyền thay đổi các thông số kỹ thuật và trang thiết bị mà không cần báo trước.
 - Màu sắc in trong catalogue có thể sai khác nhỏ so với màu sắc thực tế.
 - Vui lòng liên hệ với đại lý để biết thêm chi tiết.



Vô lăng gập gù, tích hợp nút điều chỉnh âm thanh	•	•	•	
Taplo siêu sáng		3.5" đơn sắc	4.5" LCD màu	4,5" LCD
Cửa sổ trời		•	•	•
Chất liệu bọc ghế	Nỉ cao cấp	Da cao cấp		
Ghế lái chỉnh điện 10 hướng			•	•
Sưởi hàng ghế trước			•	•
Điều hòa chỉnh cơ	•			
Điều hòa tự động		•	•	•
Màn hình giải trí, định vị AVN 7"	•	•	•	•
USB + AUX + Bluetooth	•	•	•	•
Số loa	6	6	6	6
Chìa khóa thông minh & Khởi động nút bấm	•	•	•	•
Cửa sổ chỉnh điện 1 chạm an toàn	•	•	•	•
Drive mode 3 chế độ		•	•	•
Cửa gió hàng ghế sau	•	•	•	•
Lấy chuyển số trên vô lăng				•
Gương chống chói ECM				•
Điều khiển hành trình - Cruise Control			•	•
Dải chắn nắng tối màu kính chắn gió và kính cửa		•	•	•
Cụm đèn pha	Halogen	Halogen	HID	Bi-Xenon
Dải đèn LED chạy ban ngày	•	•	•	•
Điều khiển đèn pha tự động	•	•	•	•
Đèn sương mù Projector	•	•	•	•
Gương chiếu hậu chỉnh điện, tích hợp đèn báo rẽ	•	•	•	•
Gương chiếu hậu gập điện		•	•	•
Câm biến gạt mưa		•	•	•
Tay nắm cửa mạ Crom	•	•	•	•
Cốp sau mở điều khiển từ xa	•	•	•	•
Chống bó cứng phanh ABS	•	•	•	•
Cân bằng điện tử ESC		•	•	•
Hỗ trợ phanh khẩn cấp BA		•	•	•
Phân bổ lực phanh điện tử EBD	•	•	•	•
Hỗ trợ khởi hành ngang dốc HAC		•	•	•
Ổ định chống trượt thân xe VSM		•	•	•
Chìa khóa mã hóa chống trộm	•	•	•	•
Hỗ trợ đỗ xe PAS			6	•
Kiểm soát lực kéo TCS		•	•	•
Camera lùi	•	•	•	•
Túi khí	2	6	6	7
Kiểm soát áp suất lốp		•	•	•

BẢNG MÀU NGOẠI THẤT

TRẮNG (PW6)

BẠC (T8S)

ĐỎ (PR2)

VÀNG CÁT (S8N)

VÀNG BE (TY5)

ĐEN (NKA)


Elantra

Tăng tốc tới tương lai



THIẾT KẾ SÁNG TẠO VƯỢT QUA MỌI GIỚI HẠN

Hyundai Elantra sở hữu một ngoại hình năng động và thể thao cùng những đường nét tinh tế, chiếc xe sở hữu những thiết kế sáng tạo vượt qua giới hạn mà bạn có thể nghĩ cho một chiếc xe.

SỰ HOÀ HỢP CÔNG NGHỆ VÀ SỰ TINH TẾ

Một chiếc xe đẳng cấp đòi hỏi những công nghệ hiện đại nhất. Bạn không chỉ đơn thuần lái một chiếc xe, di chuyển cùng Hyundai Elantra bạn có thể tận hưởng những công nghệ cao cấp một cách thuận tiện nhất. Elantra đem đến cho bạn một chiếc xe với những công nghệ hàng đầu trong một vẻ ngoài sang trọng và tinh tế.



LƯỚI TẢN NHIỆT ĐẶC TRƯNG



ĐÈN HẬU DẠNG LED TINH TẾ



LAZANG HỢP KIM 17 INCH THỂ THAO



CỘP ĐIỀU KHIỂN TỬ THÔNG MINH



CẢM BIẾN ÁP SUẤT LỐP



VƯỢT QUA NHỮNG THÁCH THỨC

Những chiếc xe ngày càng được yêu cầu nhiều hơn về chức năng. Với một hiệu năng vận hành mạnh mẽ cùng những công nghệ hiện đại được tích hợp xuyên suốt, Hyundai Elantra đáp ứng nhiều hơn cả những gì một chiếc xe hiện đại cần có.



A. MÀN HÌNH HIỂN THỊ THÔNG TIN ĐA CHỨC NĂNG
 Với màn hình Cluster LCD 4,2 inch, bạn có thể theo dõi các thông số vận hành, tình trạng xe cũng như cài đặt các chức năng của xe.

B. NÚT ĐIỀU KHIỂN TÍCH ÂM THANH HỢP TRÊN VÔ LĂNG
 Các nút điều khiển âm thanh tích hợp trên vô lăng, bạn có thể điều chỉnh âm lượng, chuyển bài hát yêu thích mà vẫn có thể tập trung lái chiếc xe một cách an toàn nhất.



C. HỆ THỐNG SƯỞI GHẾ TRƯỚC
 Hệ thống làm ấm ghế trên Elantra giúp bạn nhanh chóng tìm được cảm giác dễ chịu thoải mái trong những ngày mùa đông lạnh giá.



D. MÀN HÌNH AVN 7 INCH

Elantra 2016 được trang bị màn hình trung tâm cảm ứng 7 inch, tích hợp bản đồ dẫn đường được phát triển dành riêng cho thị trường Việt Nam. Bên cạnh đó màn hình cũng hiển thị Camera lùi giúp bạn dễ dàng hơn khi đỗ xe.

E. HỆ THỐNG ĐIỀU HÒA TỰ ĐỘNG 2 VÙNG ĐỘC LẬP

Elantra được trang bị hệ thống điều hòa tự động 2 vùng độc lập, làm mát nhanh chóng và cung cấp 2 không gian lạnh riêng biệt phù hợp cho từng người trên xe. (Trang bị trên phiên bản 2.0AT và 1.6AT).

F. HÀNG GHẾ SAU VỚI KHẢ NĂNG GẤP 6:4

Elantra sở hữu hàng ghế sau có khả năng gấp với tỉ lệ 6:4 giúp khách hàng tăng thêm không gian chứa đồ khi cần thiết.



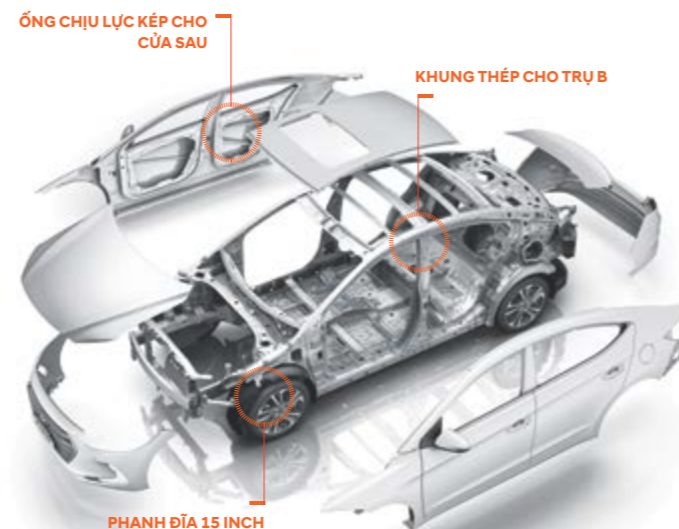


KHÁC BIỆT VÀ NỔI BẬT HƠN TẤT CẢ - ĐÓ LÀ ELANTRA

Elantra 2016 sở hữu một ngoại hình tối ưu và nổi bật. Xe mang thiết kế khí động học với hệ số cản gió thấp nhất phân khúc chỉ 0,27Cd, đem đến khả năng vận hành êm ái và tiết kiệm nhiên liệu. Cửa sổ trời di kèm mang đến cho xe một không gian rộng mở, hòa mình cùng thiên nhiên.



HỆ THỐNG KHUNG GẮM VỮNG CHẮC HƠN



Hyundai Elantra 2016 sở hữu hệ thống khung vô chắc chắn nhất trong phân khúc với hơn 53% vật liệu chế tạo khung từ thép cường lực AHSS (Advance High Strength Steel), giúp xe trở nên chắc chắn, ổn định và êm ái hơn.

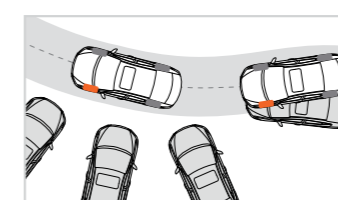
ÊM ÁI VÀ TĨNH LẶNG

Thông qua việc sử dụng các tấm tiêu âm, vật liệu cách âm cùng việc dùng kính cửa dày hơn, tiếng ồn và độ rung được triệt tiêu đáng kể, giúp Elantra có một không gian cabin êm ái và tĩnh lặng trong mọi hành trình di chuyển.



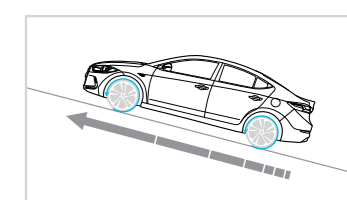
HỆ THỐNG CÂN BẰNG ĐIỆN TỬ ESC

Hệ thống cân bằng điện tử ESC sẽ phát hiện tình trạng mất kiểm soát của xe xảy ra khi phanh hay chuyển hướng, đồng thời sẽ có những tác động kịp thời lên hệ thống phanh và truyền động giúp chiếc xe nhanh chóng có lại được tình trạng cân bằng và an toàn.



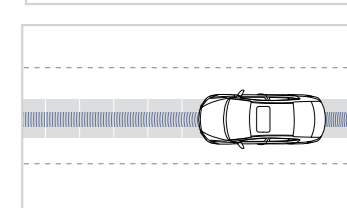
HỆ THỐNG HỖ TRỢ KHỞI HÀNH NGANG DỐC HAC

Hệ thống HAC sẽ giúp chiếc xe giữ nguyên vị trí đang dừng khi xe đỗ ở ngang dốc, xe sẽ di chuyển khi tài xế chuyển sang bàn đạp ga giúp bạn dễ dàng tiếp tục cuộc hành trình mà không lo xe bị tụt dốc khi xuất phát..



HỆ THỐNG ĐIỀU KHIỂN HÀNH TRÌNH CRUISE CONTROL

Điều khiển hành trình Cruise Control giúp bạn thiết lập tốc độ như ý mà không cần phải tác động vào chân ga.



ĐỘNG CƠ - HỘP SỐ - HỆ THỐNG AN TOÀN



A. HỘP SỐ TỰ ĐỘNG 6 CẤP

Elantra 2016 được trang bị hộp số tự động 6 cấp mới đó là sự kết hợp hoàn hảo giữa sức mạnh và khả năng tiết kiệm nhiên liệu. Với việc sử dụng tỷ số truyền mới, chiếc xe đem đến khả năng tăng tốc mạnh mẽ, chuyển số mượt mà và tối ưu cho việc tiêu hao nhiên liệu.

B. HỘP SỐ SÀN 6 CẤP

Hộp số sàn 6 cấp trên Elantra cho khả năng chuyển số nhẹ nhàng và tiết kiệm nhiên liệu tối ưu, đồng thời đem đến khả năng điều khiển dễ dàng và thú vị cho người lái.

C. ĐỘNG CƠ 2.0L

Động cơ 2.0L trên Elantra cho công suất tối đa 157 mã lực tại 6.200 vòng/phút

cùng Momen xoắn cực đại 196 Nm tại 4.000 vòng/phút. Nhờ một ống nạp đặc biệt, công suất và Momen xoắn của xe nhanh chóng đạt giá trị cực đại, đem đến hiệu năng vận hành mạnh mẽ cho xe.

D. ĐỘNG CƠ 1.6L

Động cơ 1.6L trên Elantra có công suất tối đa 127 mã lực tại 6.300 vòng/phút cùng Momen xoắn cực đại 154,5 Nm tại 4.850 vòng/phút, đem đến khả năng vận hành êm ái và tiết kiệm nhiên liệu.

E. HỆ THỐNG HỖ TRỢ ĐỖ XE PAS

Elantra 2016 được trang bị tổng cộng 8 cảm biến trước và sau, hỗ trợ tối đa bạn việc đỗ xe một cách thuận tiện và nhanh chóng.

F. CAMERA LÙI

Xe được trang bị camera lùi, giúp người lái dễ dàng quan sát phía sau xe trong trường hợp lùi hoặc đỗ xe.

G. DRIVE MODE 3 CHẾ ĐỘ LÁI:

Drive Mode gồm 3 chế độ lái: Eco (tiết kiệm) – Normal (thông thường) – Sport (thể thao) đem đến cho khách hàng những trải nghiệm thú vị khi cầm lái

H. HỆ THỐNG AN TOÀN 6 TÚI KHÍ

Elantra 2016 được trang bị 6 túi khí, giúp đảm bảo an toàn cho toàn bộ người lái và hành khách trong xe trong trường hợp có xảy ra va chạm.



CHI TIẾT TRANG BỊ



A. Đèn pha HID

Đèn pha HID (High Intensity Discharge) giúp tăng cường khả năng chiếu sáng cho xe.

B. Đèn sương mù Projector

Elantra 2016 là chiếc xe duy nhất trong phân khúc được trang bị đèn sương mù dạng projector, đem đến lượng ánh sáng lớn và tập trung hơn.

C. Gương chiếu hậu chỉnh điện tích hợp xi nhan

Elantra 2016 được trang bị gương chiếu hậu chỉnh điện tích hợp xi-nhan báo rẽ, làm tăng tính tiện ích và vẻ trang nhã cho xe.



D. Đèn chiếu sáng tay nắm cửa

Đèn chiếu sáng tay nắm cửa sẽ tự động sáng khi bạn đến gần, giúp tăng về tiện ích và sang trọng cho xe.

E. Cửa sổ an toàn chống kẹt

Elantra 2016 được trang bị cửa sổ với cảm biến chống kẹt tự động, giúp chiếc xe an toàn hơn trong trường hợp gặp chướng ngại vật khi kéo gương.

F. Đèn hỗ trợ phanh trên cao HMSL

Đèn hỗ trợ phanh trên cao giúp tăng cường hiệu quả báo hiệu cho các phương tiện phía sau, đồng thời giúp tăng vẻ đẹp tinh tế của xe.



G. Khởi động nút bấm Start/Stop Engine

Elantra 2016 được trang bị nút bấm khởi động bằng kim loại, đảm bảo tính tiện ích và sang trọng cho xe.

H. Cảm biến gạt mưa tự động

Xe được trang bị cảm biến gạt mưa tự động theo tốc độ.

I. Cửa sổ điều khiển điện

Elantra 2016 được trang bị cửa sổ điều khiển điện (Cửa sổ 1 chạm tự động cho phía bên ghế lái).

J. Cửa gió điều hoà cho hàng ghế sau

Xe được trang bị điều hoà cho hàng ghế sau, giúp nhanh chóng đem lại không



gian dễ chịu cho hành khách ngồi trên xe.

K. Kính lái tự động khử sương mù

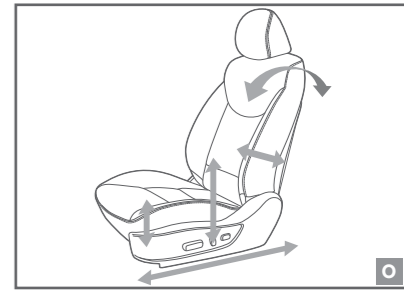
Elantra 2016 trang bị kính lái tự động khử sương mù, giúp đảm bảo tầm nhìn tối đa cho người lái trong thời tiết xấu.

L. Bệ tì tay trung tâm

Hyundai Elantra sở hữu bệ tì tay trung tâm có thể tùy biến vị trí giúp người lái có được tư thế thoải mái nhất cho hành trình dài.

M. Cổng sạc điện USB

Elantra 2016 được trang bị cổng sạc USB dành riêng cho điện thoại và các thiết bị di động, bạn chỉ việc cắm cáp và xe sẽ cung cấp đầy đủ dòng điện cho các thiết



bị của bạn.

N. Giá đặt cổc

Hyundai Elantra 2016 được trang bị các giá đặt cổc ở cả hàng ghế trước và sau, giúp bạn có thể đặt các món đồ uống yêu thích của mình ở mọi vị trí trên xe.

O. Ghế lái chỉnh điện 10 hướng

Ghế lái chỉnh điện 10 hướng giúp bạn dễ dàng tìm được vị trí, tư thế ngồi thoải mái nhất cho mỗi chuyến hành trình.

Hyundai Elantra 2016 được trang bị hàng loạt những trang bị tùy chọn rộng rãi từ nội thất đến ngoại thất, giúp bạn tùy biến chiếc xe phù hợp với sở thích cá nhân cũng như điều kiện vận hành của mình.



TRANG BỊ ELANTRA SPORT



A. Đèn chiếu sáng Bi-Xenon
Elantra Sport được trang bị đèn Bi-xenon đem đến hiệu quả chiếu sáng tối đa, mang lại sự an toàn cho mọi hành trình.

B. Đèn LED định vị thể thao
Elantra Sport trang bị đèn LED định vị ban ngày DRL mang phong cách thể thao mạnh mẽ.

C. Đèn hậu LED 3D
Đèn hậu của Elantra Sport tạo hình LED 3D dạng xương cá độc đáo, đem đến phong cách thể thao thời thượng.

D. Lưới tản nhiệt Turbo
Lưới tản nhiệt của xe liền mạch với các nan Crom tạo hình cá tính, kết hợp cùng chữ Turbo làm toát lên vẻ mạnh mẽ và cá tính cho Elantra Sport.

E. Ống xả kép
Elantra Sport được trang bị ống xả kép, không chỉ làm tăng phong cách thể thao mà còn tạo nên những âm thanh phấn khích cho người lái.

F. Đồng hồ thông tin đa chức năng thể thao
Bảng đồng hồ thông tin trung tâm của Elantra Sport được thiết kế theo hướng trực quan, hiển thị nhiều hơn thông số vận hành.

G. Động cơ Turbo T-Gdi
Elantra Sport được trang bị động cơ 1.6L tăng áp phun xăng trực tiếp mạnh nhất phân khúc, sản sinh công suất tối đa 204 mã lực tại 6.000 vòng/phút cùng Momen xoắn cực đại 265Nm tại 1.500 - 4.500 vòng/phút.

H. Hộp số ly hợp kép 7 cấp
Xe được trang bị hộp số ly hợp kép 7 cấp, đem đến khả năng chuyển số nhanh chóng, giúp chiếc xe vận hành mạnh mẽ, thể thao hơn.

I. Hệ thống an toàn 7 túi khí
Elantra Sport được trang bị 7 túi khí xung quanh xe tăng cường an toàn tối đa với người sử dụng.

J. Gương chiếu hậu chống chói tự động
Elantra Sport sở hữu gương chiếu hậu chống chói tự động, giúp người lái không bị ảnh hưởng bởi đèn chiếu của những xe phía sau trong điều kiện vận hành ban đêm.